TFEX Wizard

3 มกราคม 2566

krungsri Securities
A member of MUFG a global financial group

S50H23	Close: 02-01-23	+4.90/ +0.49%	cts 204,867
GOM23	Close: 02-01-23	+7.20/ +0.39%	cts 1.504

ยังมอง LONG

มุมมองต่อ SET50 Futures: มุมมองเป็นบวก โดยดัชนียังคงได้แรงหนุนความคาดหวัง FED ชะลอการขึ้นอัตราดอกเบี้ยหลังตัวเลขตลาดแรงงานเริ่มชะลอตัวลง ,การเปิดประเทศของจีนจะช่วยหนุนให้เศรษฐกิจไทยเติบโตขึ้นในปีนี้ รวมถึงราคาน้ำมันดิบทรงตัวระดับสูงเป็นบวกต่อกลุ่มพลังงาน อย่างไรก็ตามคาดว่าดัชนีจะสลับอ่อนตัวจากแรงขายตามสัญญาณเทคนิคภาวะ Overbought

กลยุทธ์ : เปิด LONG / Cut loss 995

คำแนะนำวันนี้

S50H23 : เปิด LONG
- แนวรับ 1,003 / 1,000
- แนวต้าน 1,010 / 1,015
- Cut loss 995

GOH23 : เปิด LONG ช่วงย่อ
- แนวรับ 1,830
- แนวต้าน 1,855 / 1,870
- Cut loss 1,820

BLOCK TRADE

JMT : เปิด LONG
- แนวรับ 68.50
- แนวต้าน 71.00 / 73.00
- Cut loss 67.50

PTTEP : เปิด LONG
- แนวรับ 175
- แนวต้าน 179 / 182
- Cut loss 173

SET50 Index and PER Bands

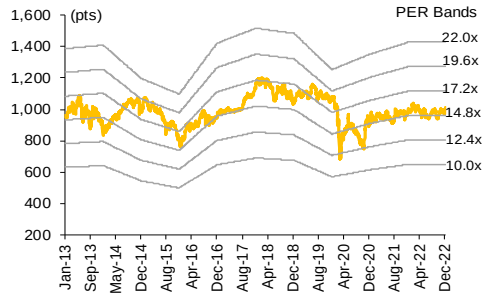

ปริมาณซื้อขาย S50 Futures ตามกลุ่มนักลงทุน

(Contracts	30-Dec	wtd	mtd	qtd
Foreign				
Buy	118,870	973,095	2,179,936	5,773,579
Sell	95,735	894,033	2,239,881	5,666,820
Net	23,135	79,062	(59,945)	106,759
Institution				
Buy	31,174	208,974	738,467	2,433,982
Sell	31,785	210,577	749,419	2,462,801
Net	(611)	(1,603)	(10,952)	(28,819)
Individual				
Buy	87,413	482,135	1,946,510	5,991,792
Sell	109,937	559,594	1,875,613	6,069,732
Net	(22,524)	(77,459)	70,897	(77,940)

มูลค่าซื้อขาย Single Stock Futures 10 อันดับ

Settle. Price	(Bt)	Chg (pts)	Chg (%)	Volume (Contract)
DELTAH23	826.66	128.66	18.43	1,269
KBANKH23	147.91	0.31	0.21	1,203
AOTH23	75.39	(0.56)	(0.74)	2,231
ESSOH23	12.62	(0.28)	(2.17)	12,875
SCBH23	107.39	(0.10)	(0.09)	943
PTTEPH23	172.30	0.80	0.47	514
DELTAM23	810.51	136.50	20.25	98
BBLH23	148.72	0.62	0.42	513
ADVANCH23	193.50	0.01	0.01	371
HANAH23	51.39	(0.16)	(0.31)	1,364

มูลค่าซื้อขาย Block Trade 10 อันดับ

	Avg. Price (Bt)	OI (Contract)	Volume (Contract)	Value (Btm)
DELTAH23	808.42	688	490	396
KBANKH23	147.66	9,285	1,140	168
AOTH23	75.30	3,512	2,170	163
ESSOH23	12.72	13,928	12,800	163
SCBH23	106.69	7,677	920	98
PTTEPH23	177.41	2,173	450	80
BBLH23	148.40	4,974	490	73
HANAH23	52.27	3,992	1,300	68
ADVANCH23	194.18	4,935	330	64
GPSCH23	72.88	4,011	830	60

สรุปตลาด TFEX

Most Active Contract	Settlement Price	Change	%Change	Volume	OI	Day to Settlement
S50H23	1,007.30	4.90	0.49	204,867	511,568	88
GF10G23	29,800.00	50.00	0.17	1,785	7,737	(124)
GOH23	1,839.70	5.90	0.32	20,322	14,558	88
GOM23	1,864.70	7.20	0.39	1,504	944	179
USDH23	34.28	(0.06)	(0.17)	12,154	116,381	88
BB3M23	98.00	0.01	0.01	-	-	171
TGB5M23	113.65	(0.01)	(0.01)	-	-	171
RSS3DM23	56.60	-	-	-	-	179
JASH23	2.19	(0.04)	(1.79)	1,159	213,303	88

ที่มา: SETSMART, Bloomberg, Krungsri Securitie

ชัยยศ จิวางกูร
นักวิเคราะห์การลงทุนปัจจัยทางเทคนิค
+662 659 7000 ext 5006

อดิศักดิ์ พรหมบุญ
นักวิเคราะห์การลงทุนปัจจัยพื้นฐานด้านตลาดทุน
+662 659 7000 ext 5013

อาทิตย์ จันทร์สว่าง
นักวิเคราะห์การลงทุนปัจจัยพื้นฐานด้านหลักทรัพย์
+662 659 7000 ext 5005

Disclaimer: เอกสาร/รายงานฉบับนี้จัดทำขึ้นบนพื้นฐานข้อมูลที่เปิดเผยต่อสาธารณชน ซึ่งพิจารณาแล้วว่ามีความน่าเชื่อถือ อย่างไรก็ตาม บมจ.หลักทรัพย์กรุงศรี มิอาจรับรองความถูกต้องและความสมบูรณ์ของข้อมูลดังกล่าวได้ บทความดังกล่าวเป็นเพียงแนวคิดของผู้จัดทำเพื่อใช้เป็นข้อมูลประกอบการตัดสินใจในการลงทุน บริษัทฯขอสงวนสิทธิ์ในการเปลี่ยนแปลงความเห็นหรือประมาณการต่างๆ ที่ปรากฏในเอกสาร/รายงานฉบับนี้ โดยไม่ต้องแจ้งให้ทราบล่วงหน้า ดังนั้นนักลงทุนโปรดใช้ดุลพินิจอย่างรอบคอบในการพิจารณาการลงทุน

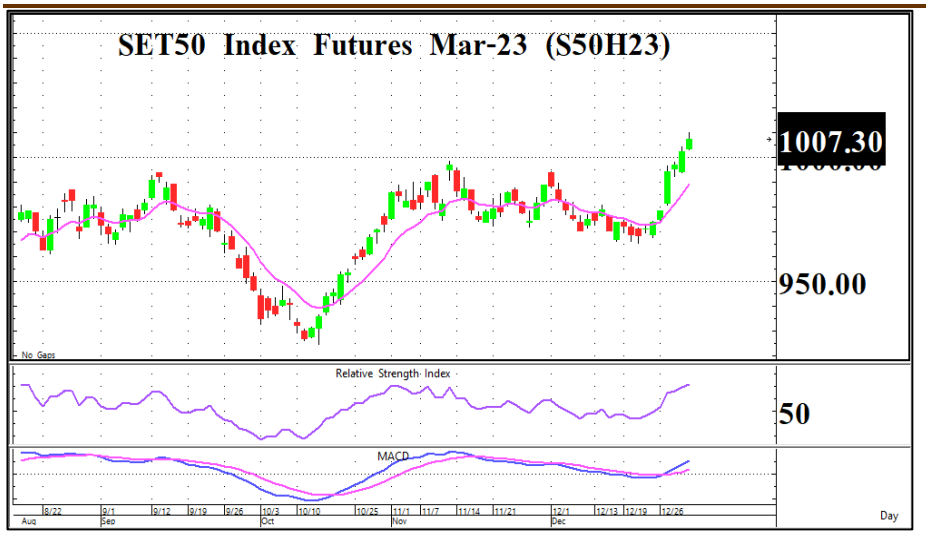

S50H23	
Close	1,007.30
+5.10	OI. 511,568

เปิด LONG	
แนวรับ	1,003 / 1,000
แนวต้าน	1,010 / 1,015
Cut loss	995

กราฟ S50H23 เป็นแนวโน้มขาขึ้นและยกตัวเหนือเส้น EMA 10 วันต่อเนื่อง พร้อมกับ RSI + MACD ชี้ขึ้นสนับสนุนทิศทางดัชนี

คำแนะนำ : เปิด LONG / Cut loss 995

Gold Futures

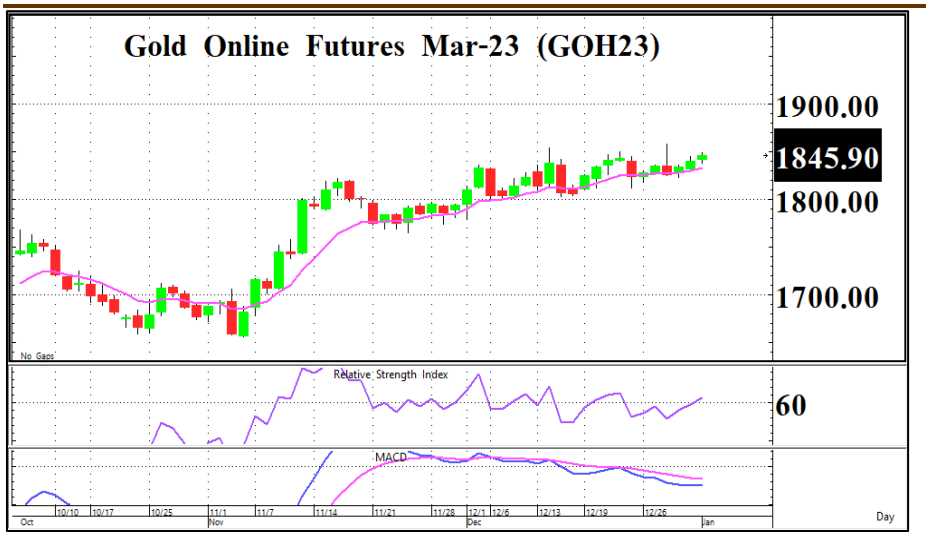

GOH23	
Close	1,845.90
+6.20	OI. 14,558

เปิด LONG ช่วงย่อ	
แนวรับ	1,830
แนวต้าน	1,855 / 1,870
Cut loss	1,820

กราฟ GOH23 เป็นแนวโน้มขาขึ้นและยืนเหนือเส้น EMA 10 วันต่อเนื่อง อย่างไรก็ตาม MACD กับ RSI ให้สัญญาณขัดแย้งกัน ส่งผลให้ราคาทองคำผันผวน

Disclaimer: เอกสาร/รายงานฉบับนี้จัดทำขึ้นบนพื้นฐานข้อมูลที่เปิดเผยต่อสาธารณชน ซึ่งพิจารณาแล้วว่ามีความน่าเชื่อถือ อย่างไรก็ตาม บมจ.หลักทรัพย์กรุงศรี มิอาจรับรองความถูกต้องและความสมบูรณ์ของข้อมูลดังกล่าวได้ บทความดังกล่าวเป็นเพียงแนวคิดของผู้จัดทำเพื่อใช้เป็นข้อมูลประกอบการตัดสินใจในการลงทุน บริษัทฯขอสงวนสิทธิ์ในการเปลี่ยนแปลงความเห็นหรือประมาณการต่างๆที่ปรากฏในเอกสาร/รายงานฉบับนี้โดยไม่ต้องแจ้งให้ทราบล่วงหน้าดังนั้นนักลงทุนโปรดใช้ดุลพินิจอย่างรอบคอบในการพิจารณา

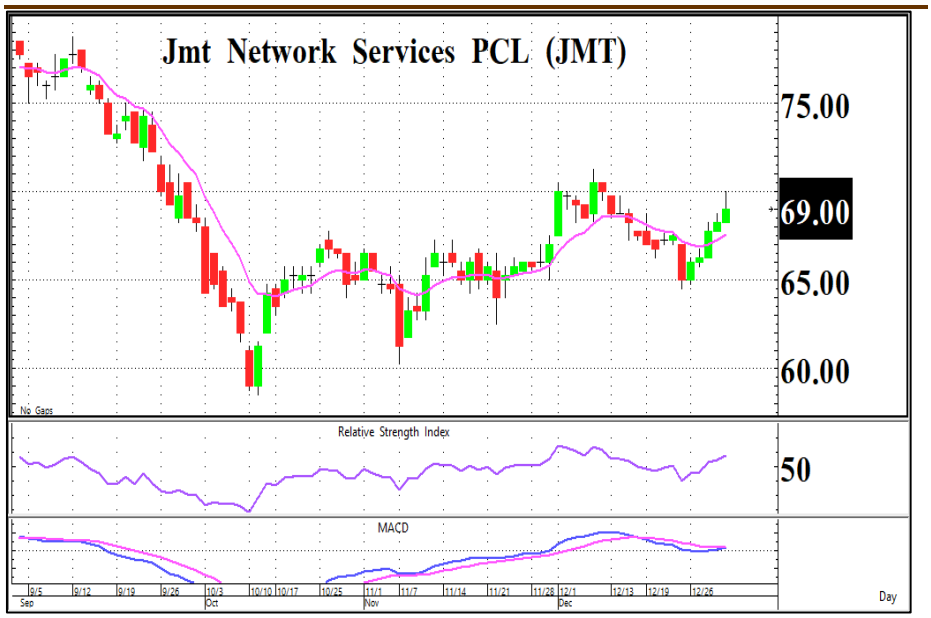

LONG	
JMT	
Close	69.00
Open Interest	9,809

เปิด LONG	
แนวรับ	68.50
แนวต้าน	71.00 / 73.00
Cut loss	67.50

กราฟยกตัวขึ้นแบบ Sideway up โดยราคาดีดตัวผ่านเส้น EMA 10 วัน พร้อมเครื่องมือ MACD + RSI พลิกตัวชี้ขึ้นให้สัญญาณบวก

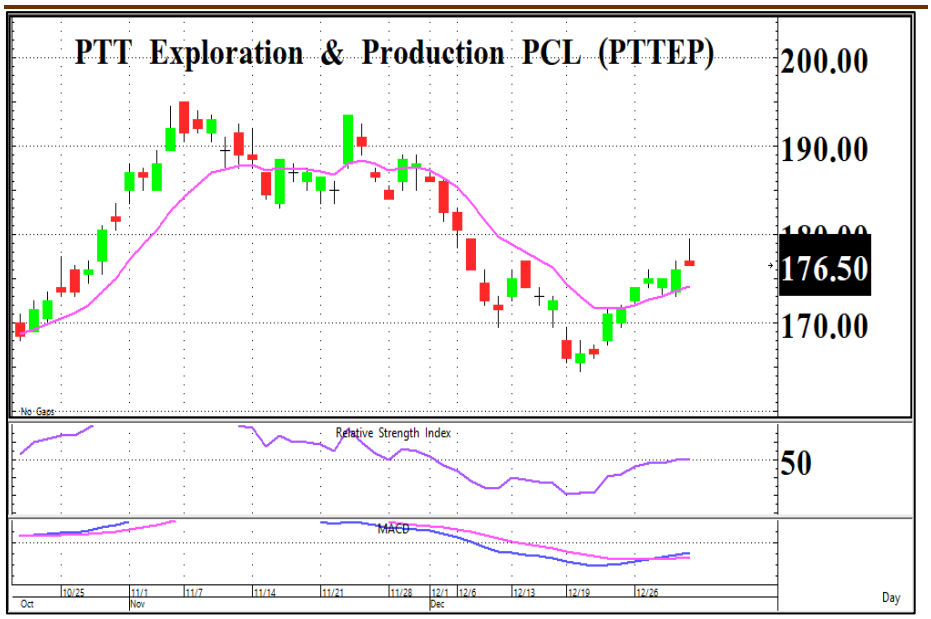

LONG	
PTTEP	
Close	176.50
Open Interest	3,417

เปิด LONG	
แนวรับ	175
แนวต้าน	179 / 182
Cut loss	173

กราฟกลับตัว V shape และราคายกตัวเหนือเส้น EMA 10 วันต่อเนื่อง พร้อมกับเครื่องมือ MACD + RSI ชี้ขึ้นสนับสนุนทิศทางเชิงบวก

Disclaimer: เอกสาร/รายงานฉบับนี้จัดทำขึ้นบนพื้นฐานข้อมูลที่เปิดเผยต่อสาธารณชน ซึ่งพิจารณาแล้วว่ามีความน่าเชื่อถือ อย่างไรก็ตาม บมจ.หลักทรัพย์กรุงศรี มิอาจรับรองความถูกต้องและความสมบูรณ์ของข้อมูลดังกล่าวได้ บทความดังกล่าวเป็นเพียงแนวคิดของผู้จัดทำเพื่อใช้เป็นข้อมูลประกอบการตัดสินใจในการลงทุน บริษัทฯขอสงวนสิทธิ์ในการเปลี่ยนแปลงความเห็นหรือประมาณการต่างๆที่ปรากฏในเอกสาร/รายงานฉบับนี้โดยไม่ต้องแจ้งให้ทราบล่วงหน้าดังนั้นนักลงทุนโปรดใช้ดุลพินิจอย่างรอบคอบในการพิจารณา

krungsri Securities
A member of MUFG a global financial group

SET50 Index Futures

Contract Information

Contract Info	Unit	SET50	S50F23	S50G23	S50H23	S50M23	S50U23	S50Z23
Settlement Price	(pts)		1,010.10	1,007.80	1,007.30	1,004.40	998.60	998.60
Change	(%)	0.00	0.49	0.28	0.49	0.49	0.50	0.46
Last Price	(pts)	1,005.24	1,010.30	1,007.80	1,007.50	1,004.40	998.40	998.60
Basis	(pts)		4.86	2.56	2.06	(0.84)	(6.64)	(6.64)
Open Interest	(cts)		268	113	511,568	34,877	14,675	1,722
Day to Settlement	(days)		29	57	88	179	270	361
Last Trading Day			30-Jan-23	27-Feb-23	30-Mar-23	29-Jun-23	28-Sep-23	28-Dec-23
Theoretical Future Price	(pts)		1,005.98	1,002.21	997.62	993.97	988.20	992.25
Multiplier	(Bt/pt)		200	200	200	200	200	200

SET50 Index and PER Bands

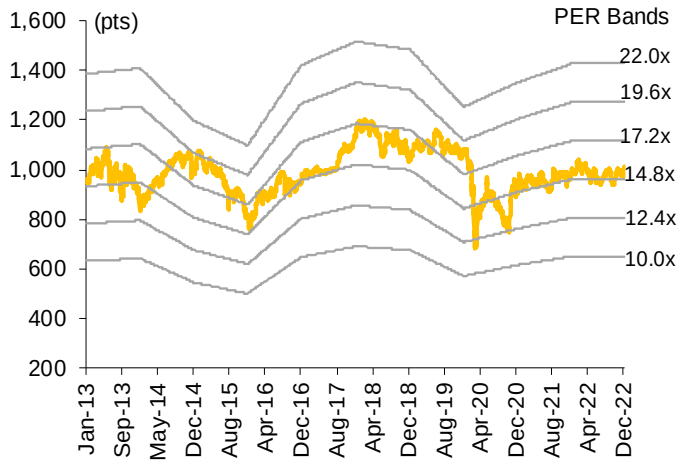

SET50 EPS and PER Sensitivity Table

	12M Blended Forward EPS				
Forward	60	62	64	66	68
13.2	793	819	845	872	898
13.7	823	850	877	905	932
14.2	852	881	909	938	966
14.7	882	912	941	971	1,000
15.2	912	943	973	1,004	1,034
15.7	942	974	1,005	1,037	1,068
16.2	972	1,005	1,037	1,070	1,102
16.7	1,002	1,036	1,069	1,103	1,136
17.2	1,032	1,067	1,101	1,136	1,170
17.7	1,062	1,098	1,133	1,169	1,204
18.2	1,092	1,129	1,165	1,201	1,238

SET50 Index Futures Trading by Investor Type

(Contracts)	30-Dec	wtd	mtd	qtd
Foreign				
Buy	118,870	973,095	2,179,936	5,773,579
Sell	95,735	894,033	2,239,881	5,666,820
Net	23,135	79,062	(59,945)	106,759
Institutions				
Buy	31,174	208,974	738,467	2,433,982
Sell	31,785	210,577	749,419	2,462,801
Net	(611)	(1,603)	(10,952)	(28,819)
Individual				
Buy	87,413	482,135	1,946,510	5,991,792
Sell	109,937	559,594	1,875,613	6,069,732
Net	(22,524)	(77,459)	70,897	(77,940)

ที่มา: SETSMART, Bloomberg, Krungsri Securities

SET50 Index Futures Trading by Investor Type*

(Btm)	30-Dec	wtd	mtd	qtd
Foreign				
Buy	23,948	194,519	431,343	1,129,483
Sell	19,287	178,673	442,736	1,108,054
Net	4,661	15,846	(11,393)	21,430
Institutions				
Buy	6,280	41,868	145,825	475,618
Sell	6,403	42,188	147,970	481,250
Net	(123)	(320)	(2,144)	(5,633)
Individual				
Buy	17,610	96,539	383,920	1,170,721
Sell	22,148	112,065	370,382	1,186,518
Net	(4,538)	(15,526)	13,538	(15,797)

* Krungsri Securities Estimates

krungsri Securities
A member of MUFG a global financial group

SET50 Index Options

SET50 Index Spot: 1,005.24

Jan-23

	Unit	CALL: Strike price					PUT: Strike price				
		950	975	1000	1025	1050	950	975	1000	1025	1050
Settlement Price	(pts)	54.50	31.10	12.90	3.40	0.50	0.20	1.70	8.50	23.90	46.00
Change	(%)	(8.25)	(12.39)	(19.88)	(29.17)	(44.44)	100.00	30.77	25.00	16.59	10.84
Last Price	(pts)	-	-	-	-	-	-	-	-	-	-
Time Value	(pts)	(0.74)	0.86	7.66	3.40	0.50	0.20	1.70	8.50	4.14	1.24
Open Interest	(cts)	-	-	-	-	-	-	10	-	-	-
Day to Settlement	(days)	29	29	29	29	29	29	29	29	29	29
Last Trading Day		30-Jan-23	30-Jan-23	30-Jan-23	30-Jan-23	30-Jan-23	30-Jan-23	30-Jan-23	30-Jan-23	30-Jan-23	30-Jan-23
Theoretical Price	(pts)	56.16	31.93	12.33	2.57	0.24	0.03	0.79	6.16	21.37	44.03
Multiplier	(Bt/pts)	200	200	200	200	200	200	200	200	200	200

Feb-23

	Unit	CALL: Strike price					PUT: Strike price				
		950	975	1000	1025	1050	950	975	1000	1025	1050
Settlement Price	(pts)	54.60	32.90	16.40	6.40	1.90	1.00	4.30	12.70	27.70	48.10
Change	(%)	(7.77)	(11.32)	(15.46)	(21.95)	(29.63)	25.00	19.44	16.51	12.60	9.32
Last Price	(pts)	-	-	-	-	-	-	-	-	-	-
Time Value	(pts)	(0.64)	2.66	11.16	6.40	1.90	1.00	4.30	12.70	7.94	3.34
Open Interest	(cts)	-	-	-	-	-	-	-	-	-	-
Day to Settlement	(days)	57	57	57	57	57	57	57	57	57	57
Last Trading Day		27-Feb-23	27-Feb-23	27-Feb-23	27-Feb-23	27-Feb-23	27-Feb-23	27-Feb-23	27-Feb-23	27-Feb-23	27-Feb-23
Theoretical Price	(pts)	56.73	34.40	16.96	6.40	1.78	0.63	3.25	10.75	25.15	45.48
Multiplier	(Bt/pts)	200	200	200	200	200	200	200	200	200	200

Mar-23

	Unit	CALL: Strike price					PUT: Strike price				
		950	975	1000	1025	1050	950	975	1000	1025	1050
Settlement Price	(pts)	61.00	40.60	24.00	12.20	5.20	4.60	9.30	17.30	29.70	48.50
Change	(%)	8.93	9.14	14.83	25.77	30.00	(6.12)	(6.06)	(5.98)	(8.33)	(5.46)
Last Price	(pts)	61.00	41.00	24.00	12.20	5.60	4.60	9.30	17.10	29.70	48.50
Time Value	(pts)	5.76	10.36	18.76	12.20	5.20	4.60	9.30	17.30	9.94	3.74
Open Interest	(cts)	275	1,947	3,300	5,073	5,761	3,114	3,862	1,913	475	113
Day to Settlement	(days)	88	88	88	88	88	88	88	88	88	88
Last Trading Day		30-Mar-23	30-Mar-23	30-Mar-23	30-Mar-23	30-Mar-23	30-Mar-23	30-Mar-23	30-Mar-23	30-Mar-23	30-Mar-23
Theoretical Price	(pts)	58.82	38.49	22.44	11.44	5.04	2.57	7.15	16.01	29.93	48.44
Multiplier	(Bt/pts)	200	200	200	200	200	200	200	200	200	200

Jun-23

	Unit	CALL: Strike price					PUT: Strike price				
		950	975	1000	1025	1050	950	975	1000	1025	1050
Settlement Price	(pts)	57.30	39.50	28.00	17.00	7.90	8.60	16.10	26.30	39.60	57.60
Change	(%)	(6.68)	(8.35)	16.67	36.00	21.54	(18.10)	(15.26)	14.35	7.61	6.27
Last Price	(pts)	-	-	28.00	17.00	7.90	8.60	16.10	26.70	-	-
Time Value	(pts)	2.06	9.26	22.76	17.00	7.90	8.60	16.10	26.30	19.84	12.84
Open Interest	(cts)	-	-	6	121	233	48	13	1	-	-
Day to Settlement	(days)	179	179	179	179	179	179	179	179	179	179
Last Trading Day		29-Jun-23	29-Jun-23	29-Jun-23	29-Jun-23	29-Jun-23	29-Jun-23	29-Jun-23	29-Jun-23	29-Jun-23	29-Jun-23
Theoretical Price	(pts)	63.95	46.95	32.97	22.10	14.11	11.13	18.94	29.76	43.69	60.50
Multiplier	(Bt/pts)	200	200	200	200	200	200	200	200	200	200

ที่มา: SETSMART, Bloomberg, Krungsri Securities

krungsri Securities
A member of MUFG a global financial group

Sector Index Futures

BANK

Contract Info	Unit	SETBANK	BANKZ22	BANKH23	BANKM23	BANKU23
Settlement Price	(pts)		387.40	386.50	385.60	384.70
%Change	(%)	0.00	0.26	0.26	0.26	0.26
Last Price	(pts)	388.30	-	-	-	-
Basis	(pts)		(0.90)	(1.80)	(2.70)	(3.60)
Open Interest	(cts)		-	-	-	-
Day to Settlement	(days)		88	179	270	361
Last Trading Day			30-Mar-23	29-Jun-23	28-Sep-23	28-Dec-23
Multiplier	(Bt/pt)		1,000	1,000	1,000	1,000

SETBANK Index

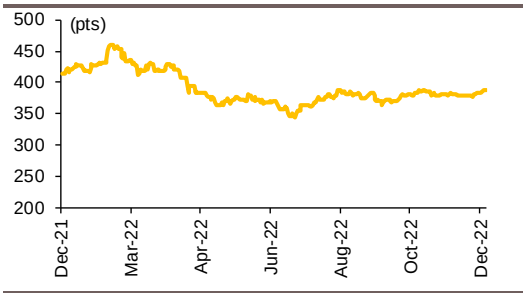

Commerce

Contract Info	Unit	SETCOMM	COMMZ22	COMMH23	COMMM23	COMMU23
Settlement Price	(pts)		39,149.00	39,160.00	39,171.00	39,182.00
%Change	(%)	0.00	0.11	0.11	0.11	0.11
Last Price	(pts)	39,137.72	-	-	-	-
Basis	(pts)		11.28	22.28	33.28	44.28
Open Interest	(cts)		-	-	-	-
Day to Settlement	(days)		88	179	270	361
Last Trading Day			30-Mar-23	29-Jun-23	28-Sep-23	28-Dec-23
Multiplier	(Bt/pt)		10	10	10	10

SETCOMM Index

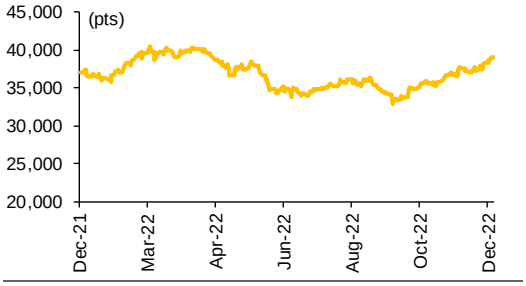

Energy

Contract Info	Unit	SETENERG	ENERGZ22	ENERGH23	ENERGM23	ENERGU23
Settlement Price	(pts)		25,005.00	24,896.00	24,788.00	24,681.00
%Change	(%)	0.00	0.10	0.11	0.11	0.12
Last Price	(pts)	25,113.10	-	-	-	-
Basis	(pts)		(108.10)	(217.10)	(325.10)	(432.10)
Open Interest	(cts)		-	-	-	-
Day to Settlement	(days)		88	179	270	361
Last Trading Day			30-Mar-23	29-Jun-23	28-Sep-23	28-Dec-23
Multiplier	(Bt/pt)		10	10	10	10

SETENERG Index

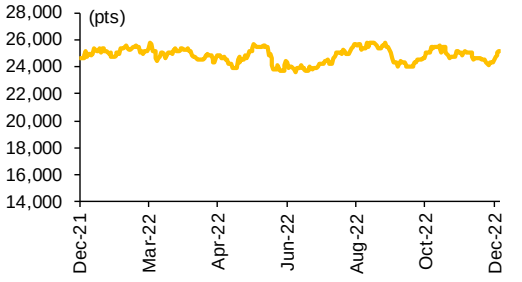

Food

Contract Info	Unit	SETFOOD	FOODZ22	FOODH23	FOODM23	FOODU23
Settlement Price	(pts)		12,702.00	12,681.00	12,661.00	12,640.00
%Change	(%)	0.00	0.17	0.17	0.17	0.17
Last Price	(pts)	12,722.78	-	-	-	-
Basis	(pts)		(20.78)	(41.78)	(61.78)	(82.78)
Open Interest	(cts)		-	-	-	-
Day to Settlement	(days)		88	179	270	361
Last Trading Day			30-Mar-23	29-Jun-23	28-Sep-23	28-Dec-23
Multiplier	(Bt/pt)		10	10	10	10

SETFOOD Index

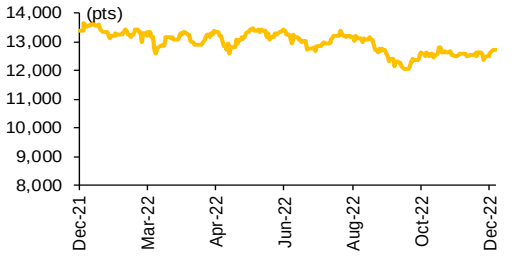

ICT

Contract Info	Unit	SETICT	ICTZ22	ICTH23	ICTM23	ICTU23
Settlement Price	(pts)		164.50	163.40	162.30	161.20
%Change	(%)	0.00	(0.30)	(0.31)	(0.25)	(0.25)
Last Price	(pts)	165.59	-	-	-	-
Basis	(pts)		(1.09)	(2.19)	(3.29)	(4.39)
Open Interest	(cts)		-	-	-	-
Day to Settlement	(days)		88	179	270	361
Last Trading Day			30-Mar-23	29-Jun-23	28-Sep-23	28-Dec-23
Multiplier	(Bt/pt)		1,000	1,000	1,000	1,000

SETICT Index

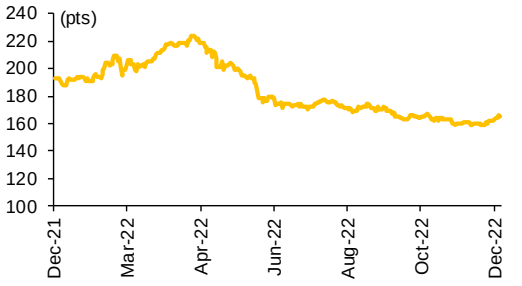

ที่มา: SETSMART, Bloomberg, Krungsri Securities

krungsri Securities
A member of MUFG a global financial group

Single Stock Futures

Underlying Single Stock Top Gainer

	Price (Bt)	Chg (Bt)	Chg (%)	Value (Btm)
DELTA	830.00	108.00	14.96	19,113
TKN	11.60	0.30	2.65	188
COM7	34.00	0.75	2.26	866
BCP	31.50	0.50	1.61	382
PTT	33.25	0.50	1.53	3,139
TTB	1.41	0.02	1.44	936
PRM	7.15	0.10	1.42	29
SPCG	14.50	0.20	1.40	17
GLOBAL	22.40	0.30	1.36	78
UNIQ	4.64	0.06	1.31	304
BEM	9.80	0.10	1.03	1
JAS	2.20	0.02	0.92	25
VNG	5.70	0.05	0.88	1
ORI	12.10	0.10	0.83	114
BJC	35.25	0.25	0.71	181
PTG	14.50	0.10	0.69	63
PLANB	7.60	0.05	0.66	77
TASCO	16.90	0.10	0.60	86
MAJOR	18.20	0.10	0.55	90
TPIPL	1.82	0.01	0.55	31
MEGA	46.75	0.25	0.54	NA
S	1.85	0.01	0.54	5
SGP	9.95	0.05	0.51	7
EPG	9.90	0.05	0.51	6
SCB	107.00	0.50	0.47	1,035
LPN	4.62	0.02	0.43	26
CK	24.30	0.10	0.41	59
CPF	24.80	0.10	0.40	741
KBANK	147.50	0.50	0.34	1,802
BBL	148.00	0.50	0.34	1,583

Underlying Single Stock Top Loser

	Price (Bt)	Chg (Bt)	Chg (%)	Value (Btm)
ESSO	12.60	(0.40)	(3.08)	481
BCH	20.50	(0.60)	(2.84)	536
ICHI	11.30	(0.30)	(2.59)	73
BDMS	29.00	(0.75)	(2.52)	1,983
BGRIM	39.75	(1.00)	(2.45)	485
CPN	71.00	(1.50)	(2.07)	660
SPALI	24.30	(0.50)	(2.02)	197
LH	9.90	(0.20)	(1.98)	646
HMPRO	15.50	(0.30)	(1.90)	392
BH	212.00	(4.00)	(1.85)	529
SPRC	10.70	(0.20)	(1.83)	226
PSL	16.10	(0.30)	(1.83)	135
SAMART	5.55	(0.10)	(1.77)	18
AOT	75.00	(1.25)	(1.64)	2,922
MINT	32.25	(0.50)	(1.53)	556
SAWAD	48.75	(0.75)	(1.52)	696
BA	13.40	(0.20)	(1.47)	47
STEC	13.60	(0.20)	(1.45)	172
HANA	51.50	(0.75)	(1.44)	699
MTC	38.00	(0.50)	(1.30)	317
BTS	8.40	(0.10)	(1.18)	208
TTW	9.00	(0.10)	(1.10)	31
BEC	10.10	(0.10)	(0.98)	30
WHA	4.08	(0.04)	(0.97)	769
AMATA	21.30	(0.20)	(0.93)	136
ERW	4.48	(0.04)	(0.88)	76
BLA	28.75	(0.25)	(0.86)	550
AP	11.60	(0.10)	(0.85)	200
KTC	59.00	(0.50)	(0.84)	630
TRUE	4.84	(0.04)	(0.82)	184

Most Active Block Trade by Value

	Avg. price (Bt)	OI (Contracts)	Volume (Contracts)	Value (Btm)
DELTAH23	808.42	688	490	396
KBANKH23	147.66	9,285	1,140	168
AOTH23	75.30	3,512	2,170	163
ESSOH23	12.72	13,928	12,800	163
SCBH23	106.69	7,677	920	98
PTTEPH23	177.41	2,173	450	80
BBLH23	148.40	4,974	490	73
HANAH23	52.27	3,992	1,300	68
ADVANCH23	194.18	4,935	330	64
GPSCH23	72.88	4,011	830	60
DELTAM23	812.24	43	60	49
BCPH23	31.84	4,556	1,500	48
BJCH23	35.39	7,185	1,240	44
GPSCM23	73.49	1,880	590	43
AOTM23	75.95	3,916	560	43
BHH23	211.98	1,824	200	42
SCCH23	342.64	1,717	110	38
TUH23	16.87	22,190	2,200	37
CENTELH23	50.84	4,400	700	36
SPALIH23	24.40	2,674	1,300	32
BCHH23	20.69	2,247	1,500	31
KCEH23	46.86	8,111	660	31
STECU23	13.59	5,087	2,078	28
CBGH23	97.09	3,424	290	28
EAH23	97.77	5,907	280	27
PTTM23	33.10	2,257	800	26
KBANKM23	147.02	1,833	180	26
CPNH23	71.46	749	360	26
WHAH23	4.11	19,463	6,000	25
APH23	11.60	3,089	2,000	23

Most Open Interest by Value

	Settle. price (Bt)	OI (Contracts)	Value (Btm)
EA	96.81	44,320.00	4,292.44
KTC	59.00	31,749.00	1,873.09
KBANK	147.91	12,410.00	1,834.02
BBL	148.72	10,008.00	1,482.52
GUNKUL	5.31	275,441.00	1,459.98
RS	16.20	84,366.00	1,366.19
ADVANC	193.50	6,088.00	1,176.44
SCB	107.39	9,729.00	1,038.95
SCC	345.05	2,670.00	916.30
SAWAD	49.05	17,800.00	869.28
BANPU	13.77	62,144.00	837.26
PTT	32.64	21,749.00	706.64
DTAC	46.39	13,721.00	635.15
CBG	95.46	6,620.00	633.27
IVL	40.73	15,431.00	627.74
AOT	75.36	8,195.00	618.13
DELTA	826.66	740.00	610.31
PTTEP	172.30	3,417.00	587.57
TU	16.73	33,484.00	557.83
GULF	54.70	16,396.00	528.97
BGRIM	39.91	13,139.00	524.57
JAS	2.19	234,255.00	513.34
KTB	17.84	28,324.00	505.16
MTC	38.00	12,846.00	488.25
BH	211.00	2,314.00	488.22
SIRI	1.72	280,008.00	480.60
KCE	46.50	10,009.00	464.92
GPSC	73.10	6,332.00	462.52
CPF	25.00	18,459.00	460.22
TRUE	4.79	93,060.00	445.76

ที่มา: SETSMART, Krungsri Securities

krungsri Securities
A member of MUFG a global financial group

Precious Metal Futures

Contract Information

Contract info	Unit	Gold *	GF10G23	GF10J23	GF10M23	GFG23	GFJ23	GFM23
Settlement Price	(Bt/baht)		29,800.00	29,840.00	29,880.00	29,780.00	29,860.00	29,920.00
Change	(%)	(0.18)	0.17	0.10	0.20	0.07	0.13	0.07
Last Price	(Bt/baht)	29,758.33	29,800.00	29,840.00	29,880.00	29,780.00	29,860.00	29,870.00
Basis	(Bt/baht)		41.67	81.67	121.67	21.67	101.67	161.67
Open Interest	(cts)		7,737	2,067	232	476	197	5
Day to Settlement	(days)		(124)	116	179	57	116	179
Last Trading Day			30-Aug-22	27-Apr-23	29-Jun-23	27-Feb-23	27-Apr-23	29-Jun-23
Contract Size	(gold baht)		10	10	10	50	50	50

** คำนวณโดยใช้ข้อมูลอัตราแลกเปลี่ยนบาท/ดอลลาร์สหรัฐจาก Bloomberg*

GOLD-D & Gold Online Futures

Contract info	Unit	Gold	GOH23	GOM23
Settlement Price	(USD/oz)		1,839.70	1,864.70
Change	(%)	0.00	0.32	0.39
Last Price	(USD/oz)	1,812.35	1,839.80	1,865.10
Basis	(USD/oz)		27.35	52.35
Open Interest	(cts)		14,558	944
Day to Settlement	(days)		88	179
Last Trading Day			30-Mar-23	29-Jun-23
Contract Size	(oz)		300	300

Gold USD/oz vs Gold Bt/baht

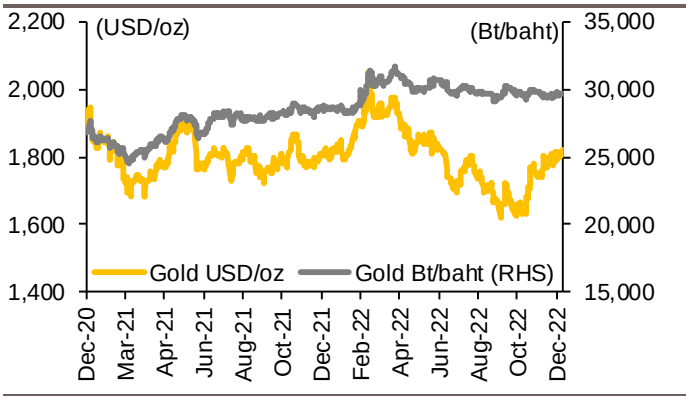

Gold vs Dollar Index

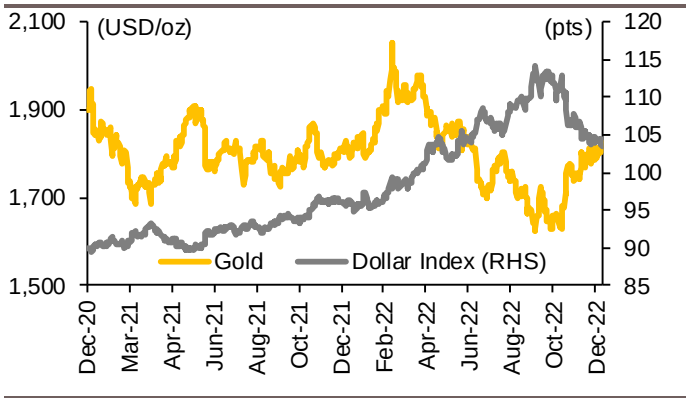

Gold vs Commodities Index

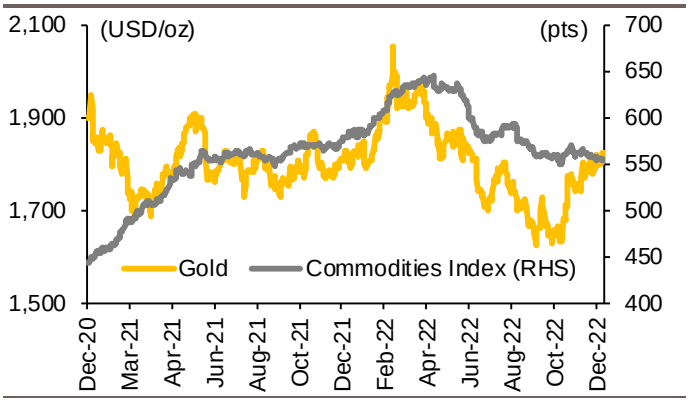

Gold vs VIX Index

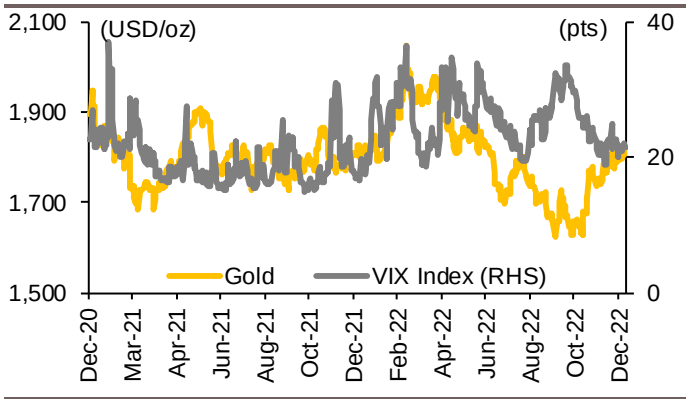

Gold vs US 2Y Yield

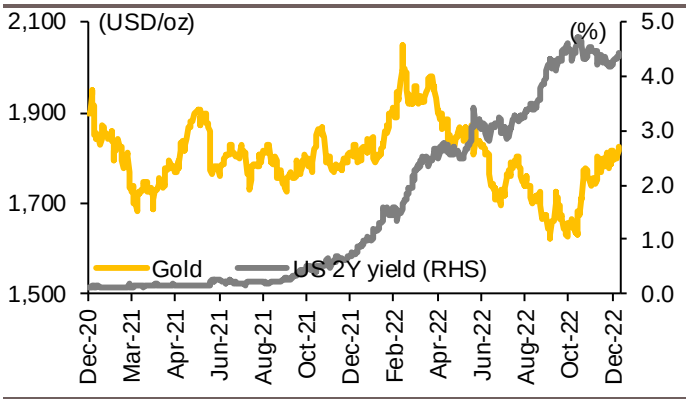

ที่มา: SETSMART, Bloomberg, Krungsri Securities

krungsri Securities
A member of MUFG a global financial group

Foreign Exchange Futures

Contract Information

Contract info	Unit	THB/USD *	USDF23	USDG23	USDH23	USDM23
Settlement Price	(Bt/USD)		34.47	34.37	34.28	33.98
Change	(%)	(0.18)	(0.20)	(0.17)	(0.17)	(0.12)
Last Price	(Bt/USD)	34.54	34.48	34.37	34.28	33.98
Basis	(Bt/USD)		(0.07)	(0.17)	(0.26)	(0.56)
Open Interest	(cts)		55,195	1,715	116,381	5,897
Day to Settlement	(days)		29	57	88	179
Last Trading Day			30-Jan-23	27-Feb-23	30-Mar-23	29-Jun-23
Contract Size	(USD)		1,000	1,000	1,000	1,000

** คำนวณโดยใช้ข้อมูลอัตราแลกเปลี่ยนบาท/ดอลลาร์สหรัฐจาก Bloomberg*

THBUSD vs Dollar Index

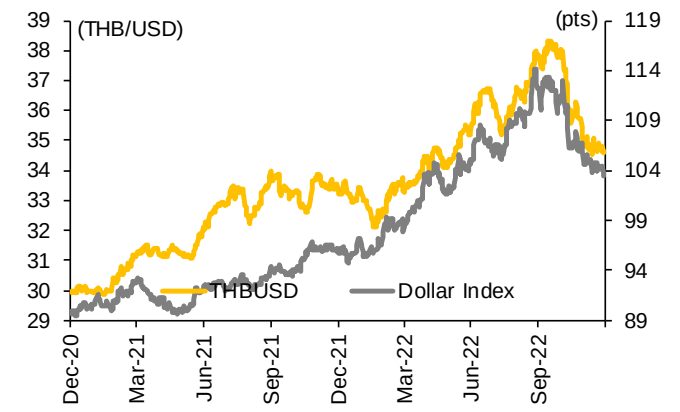

TH-US Policy Rate Spread and 2Y Yield Spread

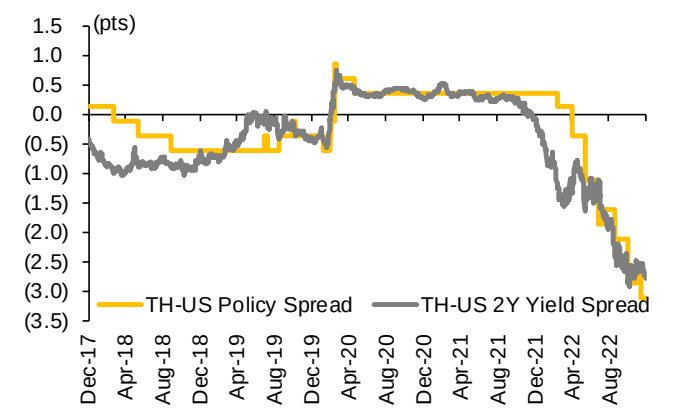

Currencies Performance

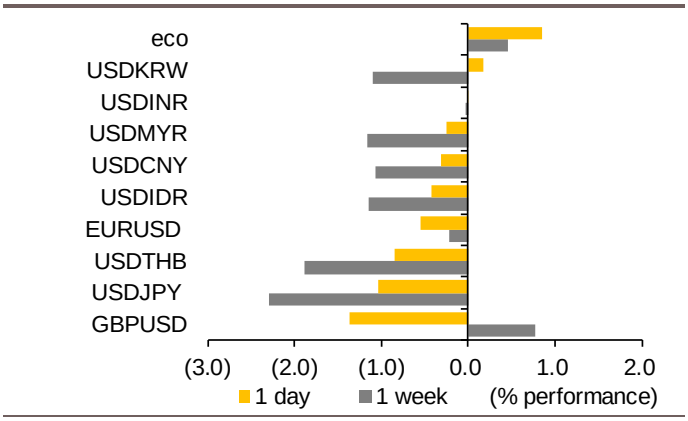

Nominal Effective Exchange Rate vs Current Account

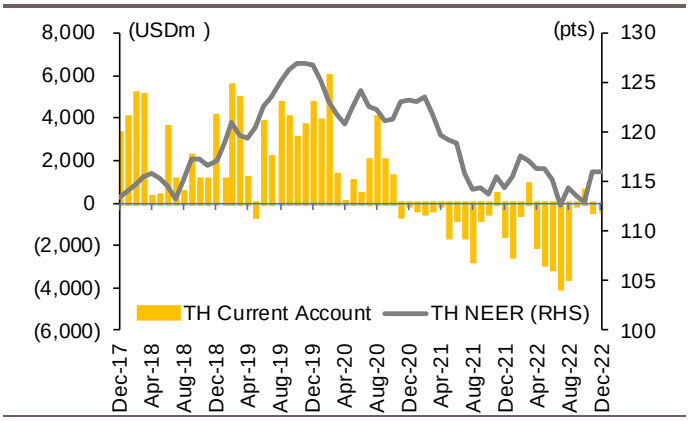

ที่มา: SETSMART, Bloomberg, Krungsri Securities

krungsri Securities
A member of MUFG a global financial group

aInterest Rate Futures

Contract Information

Contract info	Unit	BB3M23	BB3H23	TGB5M23	TGB5H23
Settlement Price	(pts)	98.00	98.25	113.65	114.05
Change	(%)	0.01	(0.01)	(0.01)	-
Last Price	(pts)	-	-	-	-
Open Interest	(cts)	-	-	-	-
Day to Settlement	(days)	171	73	171	73
Last Trading Day		21-Jun-23	15-Mar-23	21-Jun-23	15-Mar-23
Contract Size	(Btm)	10	10	1	1

Reference BIBOR 3M vs MPC Policy Rate

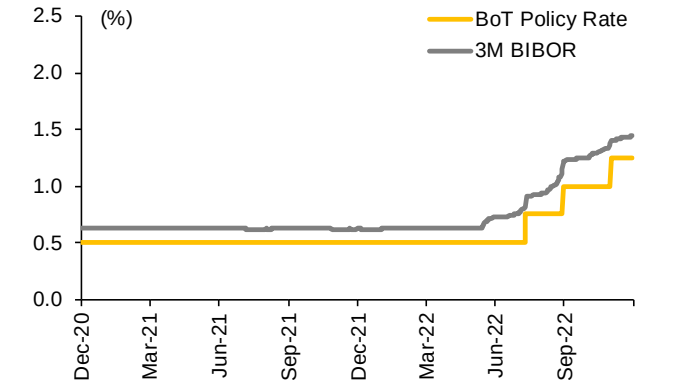

Reference BIBOR 3M vs TH Govt 3M Bond Yield

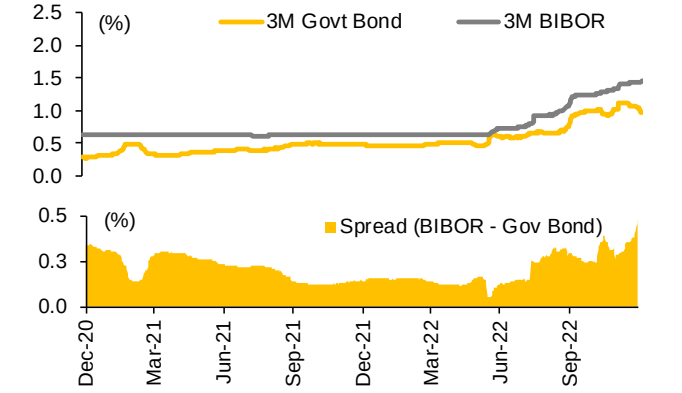

2Y vs 5Y TH Govt Bond Yield

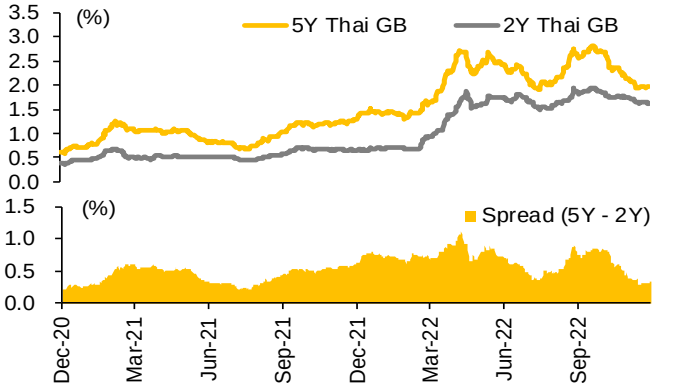

TH Govt 5Y Bond Yield vs US Govt 5Y Bond Yield

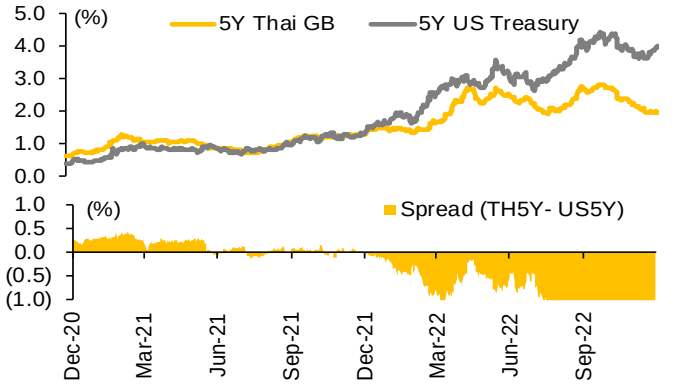

TH Govt Bond Yield Movement by Time-to-maturity

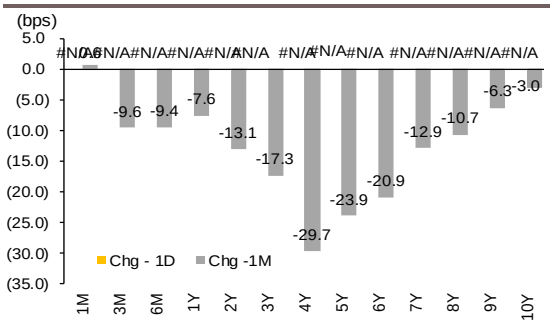

ที่มา: SETSMART, Bloomberg, Krungsri Securities

krungsri Securities
A member of MUFG a global financial group

aAgricultures Futures

Contract Information

Contract info	Unit	RSS3F23	RSS3G23	RSS3H23	RSS3J23	RSS3K23	RSS3M23	RSS3N23
Settlement Price	(Bt/kg)	54.10	54.45	54.85	55.45	55.75	56.60	56.95
Change	(%)	-	-	-	-	-	-	-
Last Price	(Bt/kg)	-	-	-	-	-	-	-
Open Interest	(cts)	-	-	-	-	-	-	-
Day to Settlement	(days)	29	57	88	116	149	179	207
Last Trading Day		30-Jan-23	27-Feb-23	30-Mar-23	27-Apr-23	30-May-23	29-Jun-23	27-Jul-23
Contract Size	(kg)	5,000	5,000	5,000	5,000	5,000	5,000	5,000

Contract info	Unit	RSS3DF23	RSS3DG23	RSS3DH23	RSS3DJ23	RSS3DK23	RSS3DM23	RSS3DN23
Settlement Price	(Bt/kg)	54.10	54.45	54.85	55.45	55.75	56.60	56.95
Change	(%)	-	-	-	-	-	-	-
Last Price	(Bt/kg)	-	-	-	-	-	-	-
Open Interest	(cts)	-	-	-	-	-	-	-
Day to Settlement	(days)	29	57	88	116	149	179	NA
Last Trading Day		30-Jan-23	27-Feb-23	30-Mar-23	27-Apr-23	30-May-23	29-Jun-23	NA
Contract Size	(kg)	5,000	5,000	5,000	5,000	5,000	5,000	5,000

RSS3 Rubber Auction Price vs NOAA Nino Index

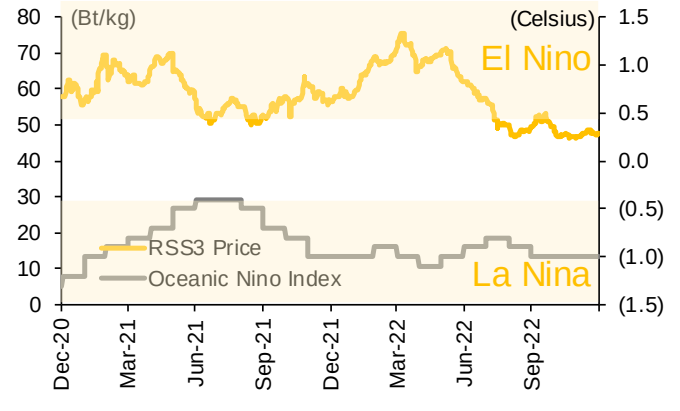

RSS3 Rubber Auction Price vs Brent Crude Price

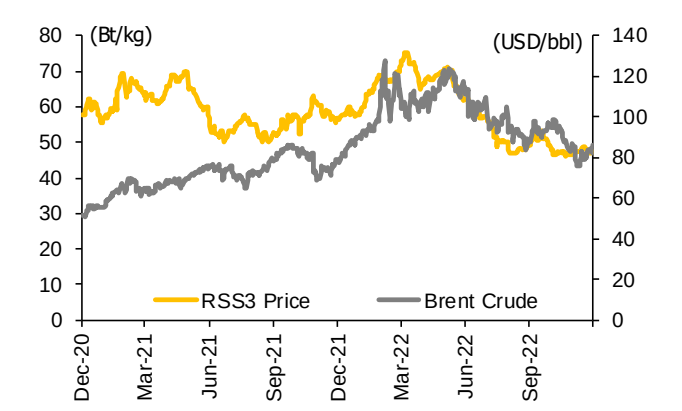

ที่มา: SETSMART, Bloomberg, Krungsri Securities

CG Rating 2020 Companies with CG Rating

AAV	ADVANC	AF	AIRA	AKP	AKR	ALT	AMA	AMATA	AMATAV	ANAN	AOT	AP	ARIP
ARROW	ASP	BAFS	BANPU	BAY	BCP	BCPG	BDMS	BEC	BEM	BGRIM	BIZ	BKI	BLA
BOL	BPP	BRR	BTS	BWG	CENTEL	CFRESH	CHEWA	CHO	CIMBT	CK	CKP	CM	CNT
CNT	COMAN	COTTO	CPALL	CPF	CPI	CPN	CSS	DELTA	DEMCO	DRT	DTAC	DTC	DV8
EA	EASTW	ECF	ECL	EGCO	EPG	ETE	FNS	FPI	FPT	FSMART	GBX	GC	GCAP
GEL	GFPT	GGC	GPSC	GRAMMY	GUNKUL	HANA	HARN	HMPRO	ICC	ICHI	III	ILINK	INTUCH
IRPC	IVL	JKN	JSP	JWD	K	KBANK	KCE	KKP	KSL	KTB	KTC	LANNA	LH
LHFG	LIT	LPN	MAKRO	MALEE	MBK	MBKET	MC	MCOT	METCO	MFEC	MINT	MONO	MOONG
MSC	MTC	NCH	NCL	NEP	NKI	NOBLE	NSI	NVD	NYT	OISHI	ORI	OTO	PAP
PCSGH	PDJ	PG	PHOL	PLANB	PLANET	PLAT	PORT	PPS	PR9	PREB	PRG	PRM	PSH
PSL	PTG	PTT	PTTEP	PTTGC	PYLON	Q-CON	QH	QTC	RATCH	RS	S	S & J	SAAM
SABINA	SAMART	SAMTEL	SAT	SC	SCB	SCC	SCCC	SCG	SCN	SDC	SEAFCO	SEAOIL	SE-ED
SELIC	SENA	SIRI	SIS	SITHAI	SMK	SMPC	SNC	SONIC	SORKON	SPALI	SPI	SPRC	SPVI
SSSC	SST	STA	SUSCO	SUTHA	SVI	SYMC	SYNTEC	TACC	TASCO	TCAP	TFMAMA	THANA	THANI
THCOM	THG	THIP	THRE	THREL	TIP	TIPCO	TISCO	TK	TKT	TMB	TMILL	TNDT	TNL
TOA	TOP	TPBI	TQM	TRC	TRUE	TSC	TSR	TSTE	TSTH	TTA	TTCL	TTW	TU
TVD	TVI	TVO	TWPC	U	UAC	UBIS	UV	VGI	VIH	WACOAL	WAVE	WHA	WHAUP
WICE	WINNER												

2S	ABM	ACE	ACG	ADB	AEC	AEONTS	AGE	AH	AHC	AIT	ALLA	AMANAH	AMARIN
APCO	APCS	APURE	AQUA	ASAP	ASEFA	ASIA	ASIAN	ASIMAR	ASK	ASN	ATP30	AUCT	AWC
AYUD	B	BA	BAM	BBL	BFIT	BGC	BJC	BJCHI	BROOK	BTW	CBG	CEN	CGH
CHARAN	CHAYO	CHG	CHOTI	CHOW	CI	CIG	CMC	COLOR	COM7	CPL	CRC	CRD	CSC
CSP	CWT	DCC	DCON	DDD	DOD	DOHOME	EASON	EE	ERW	ESTAR	FE	FLOYD	FN
FORTH	FSS	FTE	FVC	GENCO	GJS	GL	GLAND	GLOBAL	GLOCON	GPI	GULF	GYT	HPT
HTC	ICN	IFS	ILM	IMH	INET	INSURE	IRC	IRCP	IT	ITD	ITEL	J	JAS
JCK	JCKH	JMART	JMT	KBS	KCAR	KGI	KIAT	KOOL	KTIS	KWC	KWM	L&E	LALIN
LDC	LHK	LOXLEY	LPH	LRH	LST	M	MACO	MAJOR	MBAX	MEGA	META	MFC	MGT
MILL	MITSIB	MK	MODERN	MTI	MVP	NETBAY	NEX	NINE	NTV	NWR	OCC	OGC	OSP
PATO	PB	PDG	PDI	PICO	PIMO	PJW	PL	PM	PPP	PRIN	PRINC	PSTC	PT
QLT	RCL	RICHY	RML	RPC	RWI	S11	SALEE	SAMCO	SANKO	SAPPE	SAWAD	SCI	SCP
SE	SFP	SGF	SHR	SIAM	SINGER	SKE	SKR	SKY	SMIT	SMT	SNP	SPA	SPC
SPCG	SR	SRICHA	SSC	SSF	STANLY	STI	STPI	SUC	SUN	SYNEX	T	TAE	TAKUNI
TBSP	TCC	TCMC	TEAM	TEAMG	TFG	TGH	TIGER	TITLE	TKN	TKS	TM	TMC	TMD
TMI	TMT	TNITY	TNP	TNR	TOG	TPA	TPAC	TPCORP	TPOLY	TPS	TRITN	TRT	TRU
TSE	TVT	TWP	UEC	UMI	UOBKH	UP	UPF	UPOIC	UT	UTP	UWC	VL	VNT
VPO	WIIK	WP	XO	YUASA	ZEN	ZIGA	ZMICO						

7UP	A	ABICO	AJ	ALL	ALUCON	AMC	APP	ARIN	AS	AU	B52	BC	BCH
BEAUTY	BGT	BH	BIG	BKD	BLAND	BM	BR	BROCK	BSBM	BSM	BTNC	CAZ	CCP
CGD	CITY	CMAN	CMO	CMR	CPT	CPW	CRANE	CSR	D	EKH	EP	ESSO	FMT
GIFT	GREEN	GSC	GTB	HTECH	HUMAN	IHL	INOX	INSET	IP	JTS	JUBILE	KASET	KCM
KKC	KUMWEL	KUN	KWG	KYE	LEE	MATCH	MATI	M-CHAI	MCS	MDX	MJD	MM	MORE
NC	NDR	NER	NFC	NNCL	NOVA	NPK	NUSA	OCEAN	PAF	PF	PK	PLE	PMTA
POST	PPM	PRAKIT	PRECHA	PRIME	PROUD	PTL	RBF	RCI	RJH	ROJNA	RP	RPH	RSP
SF	SFLEX	SGP	SISB	SKN	SLP	SMART	SOLAR	SPG	SQ	SSP	STARK	STC	SUPER
SVOA	TC	TCCC	THMUI	TNH	TOPP	TPCH	TPIPP	TPLAS	TTI	TYCN	UKEM	UMS	VCOM
VRANDA	WIN	WORK	WPH										

Disclaimer

การเปิดเผยผลการสำรวจของสมาคมส่งเสริมสถาบันกรรมการบริษัทไทย (IOD) ในเรื่องการกำกับดูแลกิจการ (Corporate Governance) นี้ เป็นการดำเนินการตามนโยบายของสำนักงานคณะกรรมการกำกับหลักทรัพย์และตลาดหลักทรัพย์ โดยการสารวจของ IOD เป็นการสำรวจและประเมินจากข้อมูลของบริษัทจดทะเบียนในตลาดหลักทรัพย์แห่งประเทศไทย และตลาดหลักทรัพย์ เอ็มเอไอ (MAI) ที่มีการเปิดเผยต่อสาธารณะ และเป็นข้อมูลที่ผู้ลงทุนทั่วไปสามารถเข้าถึงได้ ดังนั้น ผลสำรวจดังกล่าวจึงเป็นการนำเสนอในมุมมองของบุคคลภายนอก โดยไม่ได้เป็นการประเมินการปฏิบัติ และมิได้มีการใช้ข้อมูลภายในเพื่อการประเมิน ผลสารวจดังกล่าวเป็นผลการสำรวจ ณ วันที่ปรากฏในรายงานการกำกับดูแลกิจการของบริษัทจดทะเบียนไทยเท่านั้น ดังนั้นผลการสำรวจจึงอาจเปลี่ยนแปลงได้ภายหลังวันดังกล่าว หรือเมื่อข้อมูลที่เกี่ยวข้องมีการเปลี่ยนแปลง ทั้งนี้ บริษัทหลักทรัพย์ กรุงศรี จำกัด (มหาชน) มิได้ยืนยัน ตรวจสอบ หรือรับรองถึงความถูกต้องครบถ้วนของผลการสำรวจดังกล่าวแต่อย่างใด

Anti-corruption Progress Indicator 2020

Companies that have declared their intention to join CAC

7UP	ABICO	APURE	B52	BKD	BROCK	CI	ESTAR	EVER	FSMART	J	JKN	JMART	JMT
JSP	LDC	MAJOR	NCL	NOBLE	PK	PLE	SHANG	SKR	SPALI	SSP	SUPER	TGH	THAI
TQM	TTA	WIN	ZIGA										

Companies certified by CAC

2S	ADVANC	AF	AI	AIE	AIRA	AKP	AMA	AMANAH	AMATA	AMATAV	AP	APCS	AQUA
ARROW	ASK	B	BAFS	BAM	BANPU	BAY	BBL	BCH	BCP	BCPG	BGC	BGRIM	BJCHI
BKI	BLA	BPP	BROOK	BRR	BSBM	BTS	BWG	CEN	CENTEL	CFRESH	CGH	CHEWA	CHOTI
CHOW	CIG	CIMBT	CM	CMC	COM7	COTTO	CPALL	CPF	CPI	CPN	CSC	DCC	DELTA
DEMCO	DIMET	DRT	DTAC	DTC	EA	EASTW	ECL	EGCO	EP	EPG	ERW	ETE	FE
FNS	FPI	FPT	FSS	FTE	GBX	GC	GCAP	GEL	GFPT	GGC	GJS	GLOCON	GPI
GPSC	GSTEEL	GUNKUL	HANA	HARN	HEMP	HMPRO	HTC	ICC	ICHI	IFS	ILINK	INET	INSURE
INTUCH	IRC	IRPC	ITEL	IVL	K	KASET	KBANK	KBS	KCAR	KCE	KGI	KKP	KSL
KTB	KTC	KWC	KWG	L&E	LANNA	LHFG	LHK	LPN	LRH	M	MAKRO	MALEE	MBAX
MBK	MBKET	MC	MCOT	META	MFC	MFEC	MINT	MONO	MOONG	MSC	MTC	MTI	NBC
NEP	NINE	NKI	NMG	NNCL	NOK	NSI	NWR	OCC	OCEAN	OGC	ORI	PAP	PATO
PB	PCSGH	PDG	PDI	PDJ	PE	PG	PHOL	PL	PLANB	PLANET	PLAT	PM	PPP
PPPM	PPS	PREB	PRG	PRINC	PRM	PSH	PSL	PSTC	PT	PTG	PTT	PTTEP	PTTGC
PYLON	Q-CON	QH	QLT	QTC	RATCH	RML	RWI	S&J	SAAM	SABINA	SAPPE	SAT	SC
SCB	SCC	SCCC	SCG	SCN	SEAOIL	SE-ED	SELIC	SENA	SGP	SINGER	SIRI	SIS	SITHAI
SMIT	SMK	SMPC	SNC	SNP	SORKON	SPACK	SPC	SPI	SPRC	SRICHA	SSF	SSSC	SST
STA	SUSCO	SVI	SYMC	SYNTEC	TAE	TAKUNI	TASCO	TBSP	TCAP	TCMC	TFG	TFI	TFMAMA
THANI	THCOM	THIP	THRE	THREL	TIP	TIPCO	TISCO	TKS	TKT	TMD	TMILL	TMT	TNITY
TNL	TNP	TNR	TOG	TOP	TOPP	TPA	TPCS	TPP	TRU	TRUE	TSC	TSTH	TTB
TTCL	TU	TVD	TVI	TVO	TWPC	U	UBIS	UEC	UKEM	UOBKH	UPF	UV	UWC
VGI	VIH	VNT	WACOAL	WHA	WHAUP	WICE	WIIK	XO	ZEN				

N/A

3K-BAT	A	A5	AAV	ABM	ACAP	ACC	ACE	ACG	ADB	ADD	AEC	AEONTS	AFC
AGE	AH	AHC	AIT	AJ	AJA	AKR	ALL	ALLA	ALT	ALUCON	AMARIN	AMC	ANAN
AOT	APCO	APEX	APP	AQ	ARIN	ARIP	AS	ASAP	ASEFA	ASIA	ASIAN	ASIMAR	ASN
ASP	ASW	ATP30	AU	AUCT	AWC	AYUD	BA	BC	BCT	BDMS	BEAUTY	BEC	BEM
BFIT	BGT	BH	BIG	BIZ	BJC	BLAND	BLISS	BM	BOL	BR	BSM	BTNC	BTW
BUI	CAZ	CBG	CCET	CCP	CGD	CHARAN	CHAYO	CHG	CHO	CITY	CK	CKP	CMAN
CMO	CMR	CNT	COLOR	COMAN	CPH	CPL	CPR	CPT	CPW	CRANE	CRC	CRD	CSP
CSR	CSS	CTW	CWT	D	DCON	DDD	DHOUSE	DITTO	DMT	DOD	DOHOME	DTCI	DV8
EASON	ECF	EE	EFORL	EKH	EMC	ESSO	ETC	F&D	FANCY	FLOYD	FMT	FN	FORTH
FVC	GENCO	GIFT	GL	GLAND	GLOBAL	GRAMMY	GRAND	GREEN	GSC	GTB	GULF	GYT	HFT
HPT	HTECH	HUMAN	HYDRO	ICN	IFEC	IHL	IIG	III	ILM	IMH	IND	INGRS	INOX
INSET	IP	IRCP	IT	ITD	JAK	JAS	JCK	JCKH	JCT	JR	JTS	JUBILE	JUTHA
JWD	KAMART	KC	KCM	KDH	KEX	KIAT	KISS	KK	KKC	KOOL	KTIS	KUMWEL	KUN
KWM	KYE	LALIN	LEE	LEO	LH	LIT	LOXLEY	LPH	LST	MACO	MANRIN	MATCH	MATI
MAX	M-CHAI	MCS	MDX	MEGA	METCO	MGT	MICRO	MIDA	MILL	MITSIB	MJD	MK	ML
MODERN	MORE	MPIC	MUD	MVP	NC	NCAP	NCH	NDR	NER	NETBAY	NEW	NEWS	NEX
NFC	NOVA	NPK	NRF	NSL	NTV	NUSA	NVD	NYT	OHTL	OISHI	OR	OSP	OTO
PACE	PACO	PAE	PAF	PERM	PF	PICO	PIMO	PJW	PMTA	POLAR	POMPUI	PORT	POST
PPM	PR9	PRAKIT	PRAPAT	PRECHA	PRIME	PRIN	PRO	PROEN	PROS	PROUD	PTL	RAM	RBF
RCI	RCL	RICHY	RJH	ROCK	ROH	ROJNA	RP	RPC	RPH	RS	RSP	RT	S
S11	SA	SABUY	SAFARI	SAK	SALEE	SAM	SAMART	SAMCO	SAMTEL	SANKO	SAUCE	SAWAD	SAWANG
SCGP	SCI	SCM	SCP	SDC	SE	SEAFCO	SF	SFLEX	SFP	SFT	SGF	SHR	SIAM
SICT	SIMAT	SISB	SK	SKE	SKN	SKY	SLM	SLP	SMART	SMD	SMT	SO	SOLAR
SONIC	SPA	SPCG	SPG	SPVI	SQ	SR	SSC	STANLY	STAR	STARK	STC	STEC	STGT
STHAI	STI	STPI	SUC	SUN	SUTHA	SVH	SVOA	SWC	SYNEX	T	TACC	TAPAC	TC
TCC	TCCC	TCJ	TCOAT	TEAM	TEAMG	TGPRO	TH	THANA	THE	THG	THL	THMUI	TIDLOR
TIGER	TITLE	TK	TKN	TM	TMC	TMI	TMW	TNDT	TNH	TNPC	TOA	TPAC	TPBI
TPCH	TPIPL	TPIPP	TPLAS	TPOLY	TPS	TQR	TR	TRC	TRITN	TRT	TRUBB	TSE	TSF
TSI	TSR	TSTE	TTI	TTT	TTW	TVT	TWP	TWZ	TYCN	UAC	UMI	UMS	UNIQ
UP	UPA	UPOIC	UREKA	UT	UTP	UVAN	VARO	VCOM	VI	VIBHA	VL	VNG	VPO
VRANDA	W	WAVE	WGE	WINMED	WINNER	WORK	WORLD	WP	WPH	WR	XPG	YCI	YGG
YUASA													

Disclaimer

การเปิดเผยผลการประเมินดัชนีชี้วัดความคืบหน้าการป้องกันการมีส่วนเกี่ยวข้องกับการทุจริตคอร์รัปชัน (Anti-Corruption Progress Indicators) ของบริษัทจดทะเบียนในตลาดหลักทรัพย์แห่งประเทศไทยซึ่งจัดทำโดยสถาบันไทยพัฒน์นี้ เป็นการดำเนินการตามนโยบายและตามแผนพัฒนาความยั่งยืนสำหรับบริษัทจดทะเบียนของสำนักงานคณะกรรมการกำกับหลักทรัพย์และตลาดหลักทรัพย์ โดยผลการประเมินดังกล่าวของสถาบันไทยพัฒน์ อาศัยข้อมูลที่ได้รับจากบริษัทจดทะเบียนตามที่บริษัทจดทะเบียนได้ระบุในแบบแสดงข้อมูลเพื่อการประเมิน Anti-Corruption ซึ่งได้อ้างอิงข้อมูลมาจากแบบแสดงรายการข้อมูลประจำปี (แบบ 56-1) รายงานประจำปี (แบบ 56-2) หรือในเอกสารและหรือรายงานอื่นที่เกี่ยวข้องของบริษัทจดทะเบียนนั้น แล้วแต่กรณี ดังนั้น ผลการประเมินดังกล่าวจึงเป็นการนำเสนอในมุมมองของสถาบันไทยพัฒน์ซึ่งเป็นบุคคลภายนอก โดยมิได้เป็นการประเมินการปฏิบัติของบริษัทจดทะเบียนในตลาดหลักทรัพย์แห่งประเทศไทย และมิได้ใช้ข้อมูลภายในเพื่อการประเมิน เนื่องจากผลการประเมินดังกล่าวเป็นเพียงผลการประเมิน ณ วันที่ปรากฏในผลการประเมินเท่านั้น ดังนั้น ผลการประเมินจึงอาจเปลี่ยนแปลงได้ภายหลังวันดังกล่าว หรือเมื่อข้อมูลที่เกี่ยวข้องมีการเปลี่ยนแปลง ทั้งนี้ บริษัทหลักทรัพย์ กรุงศรี จำกัด (มหาชน) มิได้ยืนยัน ตรวจสอบ หรือรับรองความถูกต้องครบถ้วนของผลการประเมินดังกล่าวแต่อย่างใด

Reference

การเปิดเผยข้อมูลบริษัทที่เข้าร่วมโครงการแนวร่วมปฏิบัติของภาคเอกชนไทยในการต่อต้านทุจริต (Thai CAC) ของสมาคมส่งเสริมสถาบันกรรมการบริษัทไทย (ข้อมูล ณ วันที่ 30 มกราคม 2564) มี 2 กลุ่ม คือ

- ได้ประกาศเจตนารมณ์เข้าร่วม CAC
- ได้รับการรับรอง CAC

Research Group

Investment Strategy

อิสระ อรดีดลเชษฐ์
Head of Research Group, Macro-strategy
+662 659 7000 ext. 5001
Isara.Ordeedolchest@krungsrisecurities.com

อาทิตย์ จันทร์สว่าง
Retail Investment Strategy
+662 659 7000 ext. 5005
Artit.Jansawang@krungsrisecurities.com

ชัยยศ จิวางกูร
Technical Strategy
+662 659 7000 ext. 5006
Chaiyot.Jiwangkul@krungsrisecurities.com

นลินี ประมาณ
Assistant Strategist
+662 659 7000 ext. 5011
Nalinee.Praman@krungsrisecurities.com

Fundamental Research

ณภัทร จันทรเสรีกุล
Energy, Petrochemical and Utilities (Power)
+662 659 7000 ext. 5000
Naphat.Chantaraserekul@krungsrisecurities.com

สิริการย์ กฤษฎิ์นิพัทธ์
Healthcare, IE, Property Fund/REITs and Utilities (Water)
+662 659 7000 ext. 5018
Sirikarn.Krisnipat@krungsrisecurities.com

ปฏิภาค นวาวัตน์
ICT, Media and Transportation (Land)
+662 659 7000 ext. 5003
Phatipak.Navawatana@krungsrisecurities.com

อดิศักดิ์ พรหมบุญ
Agribusiness, Food and Construction Services
+662 659 7000 ext. 5013
Adisak.Prombun@krungsrisecurities.com

รัฐศักดิ์ พิริยะอนนท์
Property and Bank
+662 659 7000 ext. 5016
Ratasak.Piriyanont@krungsrisecurities.com

พีรวัส คุปติเลิศพงศ์
Assistant analyst
+662 659 7000 ext. 5008
Peerawat.Kupatilertpong@krungsrisecurities.com

Research Support

ยุภาวณี เล้าตระกูลชัย
Database
+662 659 7000 ext. 5002
Yuphawanee.Laotrakunchai@krungsrisecurities.com

ธนัชพร ทิพย์กาญจนกุล
Database
+662 659 7000 ext. 5015
Thanatchaporn.Tipkarnjanakoon@krungsrisecurities.com

Krungsri Securities

01 สำนักงานใหญ่

898 อาคารเพลินจิตทาวเวอร์ ชั้น 3
ถนนเพลินจิต แขวงลุมพินี เขตปทุมวัน กรุงเทพฯ 10330
โทร. +662 659 7000 โทรสาร. +662 658 5699

02 เอ็มโพเรียม

622 เอ็มโพเรียมทาวเวอร์ ชั้น 10 ถนนสุขุมวิท 24
แขวงคลองตัน เขตคลองเตย กรุงเทพฯ 10110
โทร. +662 695 4539-40 โทรสาร. +662 695 4599

03 เซ็นทรัลบางนา

589/151 อาคารเซ็นทรัลซิตี้ทาวเวอร์ ชั้น 27 ถนนเทพรัตน แขวงบางนาเหนือ เขตบางนา กรุงเทพฯ 10260
โทร. +662 763 2000 โทรสาร. +662 399 1448

04 พระราม 2

356, 358, 360 ชั้น 4 ถนนพระราม 2 แขวงแสมดำ
เขตบางขุนเทียน กรุงเทพฯ 10150
โทร. +662 013 7145 โทรสาร. +662 895 9557

05 สุพรรณบุรี

249/171-172 หมู่ 5 ถนนเณรแก้ว ตำบลท่าระหัด อำเภอเมืองสุพรรณบุรี จังหวัดสุพรรณบุรี 72000
โทร. +663 596 7981 โทรสาร. +663 552 2449

06 ชลบุรี

64/17 ถนนสุขุมวิท ตำบลบางปลาสร้อย
อำเภอเมืองชลบุรี จังหวัดชลบุรี 20000
โทร. +663 312 6 580 โทรสาร. +663 312 6588

07 นครปฐม

67/1 ถนนราชดำเนิน ตำบลพระปฐมเจดีย์ อำเภอเมืองนครปฐม จังหวัดนครปฐม 73000
โทร. +663 427 5500-7 โทรสาร. +663 421 8989

08 เชียงใหม่

70 อาคารธนาคารกรุงศรีอยุธยา จำกัด(มหาชน)
สาขาประตูช้างเผือก ถนนช้างเผือก ตำบลศรีภูมิ
อำเภอเมืองเชียงใหม่ จังหวัดเชียงใหม่ 50200
โทร. +665 321 9234 โทรสาร. +665 321 9247

09 พิษณุโลก

275/1 อาคารธนาคารกรุงศรีอยุธยา จำกัด(มหาชน)
สาขาพิษณุโลก ถนนพิชัยสงคราม ตำบลในเมือง อำเภอเมืองพิษณุโลก จังหวัดพิษณุโลก 65000
โทร. +665 530 3360 โทรสาร. +665 530 2580

10 ขอนแก่น

114 อาคารธนาคารกรุงศรีอยุธยา จำกัด(มหาชน) สาขาขอนแก่น ถนนศรีจันทร์ ตำบลในเมือง อำเภอเมืองขอนแก่น จังหวัดขอนแก่น 40000
โทร. +664 322 6120 โทรสาร. +664 322 6180

11 หาดใหญ่

90-92-94 อาคารธนาคารกรุงศรีอยุธยา จำกัด (มหาชน)
สาขาหาดใหญ่ ถนนนิพัทธ์อุทิศ 1 ตำบลหาดใหญ่ อำเภอหาดใหญ่ จังหวัดสงขลา 90110
โทร. +667 422 1229 โทรสาร. +667 422 1411

คำแนะนำการลงทุน

ซื้อ: หุ้นที่คาดหวังอัตราผลตอบแทนรวมจากการลงทุนเกินกว่า 10% ภายในระยะเวลา 1 ปีข้างหน้า

ถือ: หุ้นที่คาดหวังอัตราผลตอบแทนรวมจากการลงทุนระหว่าง -10% ถึง 10% ภายในระยะเวลา 1 ปีข้างหน้า

ขาย: หุ้นที่คาดหวังอัตราผลตอบแทนรวมจากการลงทุนน้อยกว่า -10% ภายในระยะเวลา 1 ปีข้างหน้า